

# Inspiron 15

3000 Series

## Quick Start Guide

Stručná úvodní příručka

Gyors üzembe helyezési útmutató

Skrócona instrukcja uruchomienia

Stručná úvodná príručka




## 1 Connect the power adapter and press the power button

Připojte napájecí adaptér a stiskněte vypínač

Csatlakoztassa a tápadaptert és nyomja meg a bekapcsológombot

Podłącz zasilacz i naciśnij przycisk zasilania

Zapojte napájecí adaptér a stlačte spínač napájania



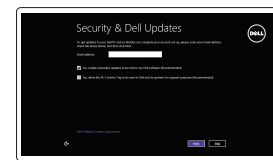
## 2 Finish Windows setup

Dokončete nastavení v systému Windows

Fejezze be a Windows beállítását

Skonfiguruj system Windows

Dokončite inštaláciu systému Windows



### Enable security and updates

Aktivujte zabezpečení a aktualizace  
Kapcsolja be a számítógép védelmét és a frissítéseket  
Włącz zabezpieczenia i aktualizacje

Povolte bezpečnostné funkcie a aktualizácie



### Connect to your network

Připojte se k síti  
Kapcsolódjon a hálózathoz  
Nawiąż połączenie z siecią  
Pripojte sa k sieti

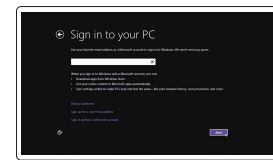
**NOTE:** If you are connecting to a secured wireless network, enter the password for the wireless network access when prompted.

**POZNÁMKA:** Pokud se připojujete k zabezpečené bezdrátové síti, na vyzvání zadejte heslo pro přístup k dané bezdrátové síti.

**MEGJEGYZÉS:** Ha egy biztonságos vezeték nélküli hálózathoz csatlakozik, adja meg annak jelszavát, amikor erre a vezeték nélküli hálózathoz való hozzáféréshez szükség van.

**UWAGA:** Jeśli nawiązujesz połączenie z zabezpieczoną siecią bezprzewodową, wprowadź hasło dostępu do sieci po wyświetleniu monitu.

**POZNÁMKA:** Ak sa pripájate k zabezpečenej bezdrôtovej sieti, na výzvu zadajte heslo prístupu k bezdrôtovej sieti.



### Sign in to your Microsoft account or create a local account

Přihlaste se k účtu Microsoft nebo si vytvořte místní účet

Jelentkezzen be a Microsoft fiókjába, vagy hozzon létre helyi fiókot

Zaloguj się do konta Microsoft albo utwórz konto lokalne

Prihláste sa do konta Microsoft alebo si vytvorte lokálne konto

## Locate Dell apps

Umístění aplikací Dell | Dell-alkalmazások keresése

Odszukaj aplikacje firmy Dell | Nайдите апликације Dell



### Register your computer

Registrace počítače | Regisztrálja a számítógépét

Zarejestruj komputer | Zaregistrujte si počítač



### Dell Backup and Recovery Backup, recover, repair, or restore your computer

Zálohování, zotavení, oprava nebo obnovení počítače

Készítsen biztonsági mentést, állítsa helyre, javítsa vagy állítsa helyre számítógépét

Utwórz kopię zapasową, napraw lub przywróć komputer

Zálohovanie, obnovenie funkčnosti, oprava alebo obnovenie stavu vášho počítača



### Dell Help & Support

Nápověda a podpora Dell | Dell súgó és támogatás

Pomoc i obsługa techniczna firmy Dell | Pomoc a podpora Dell



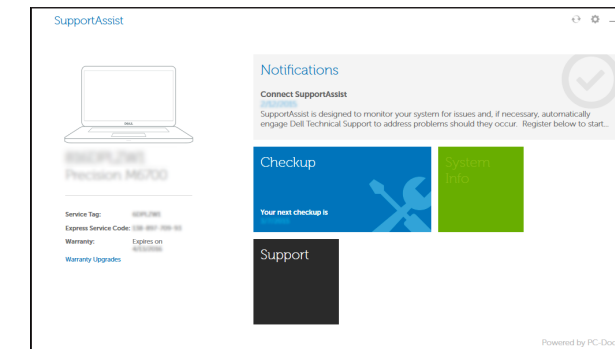
### SupportAssist Check and update your computer

Kontrola počítače a případná aktualizace

Ellenőrizze és frissítse számítógépét

Wyszukaj i zainstaluj aktualizacje komputera

Kontrolujte a aktualizujte svoj počítač



### Product support and manuals

Podpora a příručky k produktům

Terméktámogatás és kézikönyvek

Pomoc techniczna i podręczniki

Podpora a príručky produktu

[Dell.com/support](https://Dell.com/support)

[Dell.com/support/manuals](https://Dell.com/support/manuals)

[Dell.com/support/windows](https://Dell.com/support/windows)

### Contact Dell

Kontaktujte společnost Dell

Kapcsolatfelvétel a Dell-lel

Kontakt z firmą Dell

Kontaktujte Dell

[Dell.com/contactdell](https://Dell.com/contactdell)

### Regulatory and safety

Regulace a bezpečnost

Szabályozások és biztonság

Przepisy i bezpieczeństwo

Zákonom vyžadované a bezpečnostné informácie

[Dell.com/regulatory\\_compliance](https://Dell.com/regulatory_compliance)

### Regulatory model

Směrnicový model | Szabályozó modell

Model | Regulačný model

P47F

### Regulatory type

Regulační typ | Szabályozó típus

Typ | Regulačný typ

P47F003

### Computer model

Model počítače | Számítógép modell

Model komputera | Model počítača

Inspiron 15-3552

© 2015 Dell Inc.

© 2015 Microsoft Corporation.



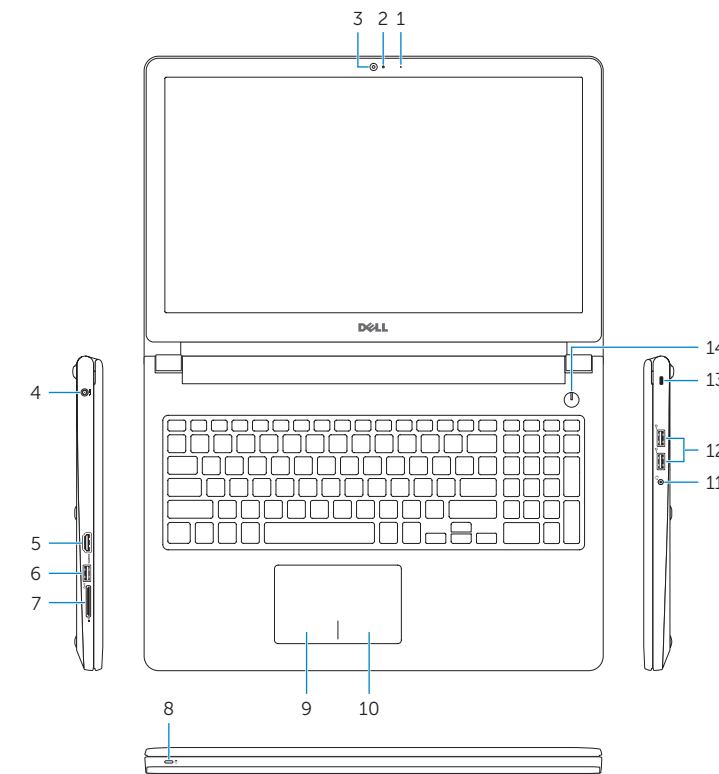
0R14H2A00

Printed in China.

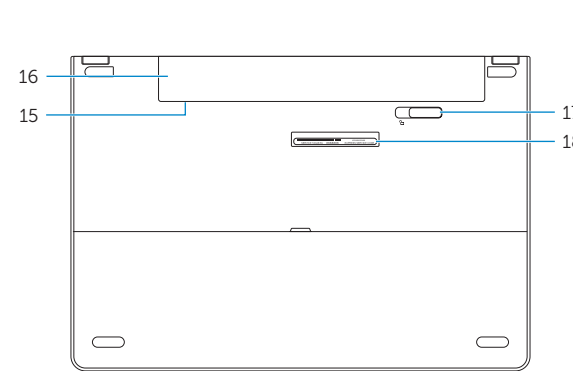
2015-06

# Features

Funkce | Jellemzők | Funkcje | Vlastnosti



- |   |                                       |
|---|---------------------------------------|
| 1. Microphone   | 11. Headset port                      |
| 2. Camera-status light  | 12. USB 2.0 ports (2)                 |
| 3. Camera   | 13. Security-cable slot               |
| 4. Power-adapter port   | 14. Power button                      |
| 5. HDMI port  | 15. Regulatory label (in battery bay) |
| 6. USB 3.0 port   | 16. Battery                           |
| 7. Media-card reader  | 17. Battery-release latch             |
| 8. Power and battery-status light/<br>hard-drive activity light | 18. Service Tag label                 |
| 9. Left-click area  |                                       |
| 10. Right-click area  |                                       |



- |  |   |
|--|---|
| 1. Mikrofon  | 11. Port pro sluchátka  |
| 2. Indikátor stavu kamery  | 12. Porty USB 2.0 (2)   |
| 3. Kamera  | 13. Slot bezpečnostního kabelu                                  |
| 4. Port adaptéru napájení  | 14. Vypínač   |
| 5. Port HDMI   | 15. Štítek s informacemi o předpisech<br>(v pozici pro baterii) |
| 6. Port USB 3.0  | 16. Baterie   |
| 7. Čtečka paměťových karet   | 17. Uvolňovací pojistka baterie                                 |
| 8. Kontrolka napájení a stavu baterie/<br>kontrolka činnosti pevného disku | 18. Štítek Service Tag  |
| 9. Oblast levého kliknutí  |   |
| 10. Oblast pravého kliknutí  |   |

- |  |  |
|--|--|
| 1. Mikrofon  | 10. Jobb oldali kattintás terület                  |
| 2. Kamera állapot jelzőfény  | 11. Fejhallgató port                               |
| 3. Kamera  | 12. USB 2.0 portok (2 db)                          |
| 4. Tápadapter port   | 13. Biztonsági kábel foglalata                     |
| 5. HDMI port   | 14. Bekapcsológomb                                 |
| 6. USB 3.0 port  | 15. Szabályozó címke<br>(az akkumulátor rekeszben) |
| 7. Médiakártya-olvasó  | 16. Akkumulátor                                    |
| 8. Bekapcsolást és akkumulátor<br>állapotot jelző fény/merevlemez-<br>meghajtó aktivitás jelzőfény | 17. Akkumulátor kioldó retesz                      |
| 9. Bal oldali kattintás terület  | 18. Szervizcímke                                   |

# Shortcut keys

Klávésové zkratky | Billentyűkombinációk

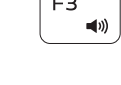
Skróty klawiaturowe | Klávésové skratky



**Mute audio**  
Ztlumení zvuku | Hang némítás  
Wyciszenie dźwięku | Stłmienie zvuku



**Decrease volume**  
Snižení hlasitosti | Hangerő csökkentése  
Zmniejszenie głośności | Zniżenie hlasitosti



**Increase volume**  
Zvýšení hlasitosti | Hangerő növelése  
Zwiększenie głośności | Zvýšenie hlasitosti



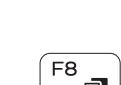
**Play previous track/chapter**  
Přehrání předchozí skladby/kapitoly  
Az előző zeneszám/fejezet lejátszása  
Poprzedni utwór/rozdział  
Prehraj predchádzajúcu stopu/kapitolu



**Play/Pause**  
Přehrání/pozastavení | Lejátszás/Szünet  
Odtwarzanie/wstrzymanie | Prehrávanie/pozastavenie



**Play next track/chapter**  
Přehrání následující skladby/kapitoly  
Az következő zeneszám/fejezet lejátszása  
Następny utwór/rozdział  
Prehraj ďalšiu stopu/kapitolu



**Switch to external display**  
Přepnutí na externí displej  
Váltás külső kijelzőre  
Przetączenie na wyświetlacz zewnętrzny  
Prepnutie na externý displej



**Search**  
Hledat | Keresés  
Wyszukiwanie | Hľadať



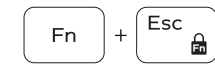
**Decrease brightness**  
Snižení jasu | Fényerő csökkentése  
Zmniejszenie jasności | Zniżenie jasu



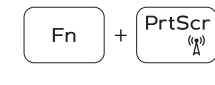
**Increase brightness**  
Zvýšení jasu | Fényerő növelése  
Zwiększenie jasności | Zvýšenie jasu

- |  |   |
|--|---|
| 1. Mikrofon  | 10. Obszar kliknięcia prawym<br>przyciskiem myszy |
| 2. Lampka stanu kamery   | 11. Gniazdo zestawu słuchawkowego                 |
| 3. Kamera  | 12. Porty USB 2.0 (2)                             |
| 4. Złącze zasilacza  | 13. Gniazdo linki antykradzieżowej                |
| 5. Port HDMI   | 14. Przycisk zasilania                            |
| 6. Port USB 3.0  | 15. Etykieta znamionowa<br>(we wnęce akumulatora) |
| 7. Czytnik kart pamięci  | 16. Akumulator                                    |
| 8. Lampka zasilania i stanu akumulatora/<br>lampka aktywności dysku twardego | 17. Zwalniacz zatrzasku akumulatora               |
| 9. Obszar kliknięcia lewym<br>przyciskiem myszy                              | 18. Etykieta ze znacznikiem serwisowym            |

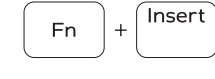
- |   |  |
|---|--|
| 1. Mikrofon   | 11. Zderka na słuchadła                                  |
| 2. Kontrolka stavu kamery   | 12. Porty USB 2.0 (2)                                    |
| 3. Kamera   | 13. Otvor pre bezpečnostný kábel                         |
| 4. Port napájacieho adaptéra  | 14. Tlačidlo napájania                                   |
| 5. Port HDMI  | 15. Etiqueta o sùlade s predpismi<br>(na šachte batérie) |
| 6. Port USB 3.0   | 16. Batéria  |
| 7. Čítačka pamäťových kariet  | 17. Západka na uvoľnenie batérie                         |
| 8. Kontrolka stavu napájania a batérie/<br>kontrolka aktivity pevného disku | 18. Servisný štítok                                      |
| 9. Oblast kliknutia ľavým tlačidlom   |  |
| 10. Oblast kliknutia pravým tlačidlom                                       |  |



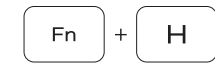
**Toggle Fn-key lock**  
Přepnutí zámku klávesy Fn  
Fn-gomb zár ki-/bekapcsolása  
Przetączenie klawisza Fn  
Prepinanie zamknutia klávesu Fn



**Turn off/on wireless**  
Zapnutí/vypnutí bezdrátového připojení  
Vezeték nélküli funkció ki- vagy bekapcsolása  
Włączenie/wyłączenie sieci bezprzewodowej  
Vypnutie/zapnutie bezdrôtovej komunikácie



**Sleep**  
Spánek | Alvó mód  
Uśpienie | Spánok



**Toggle between battery-status light/hard-drive activity light**  
Přepnutí mezi kontrolkou stavu baterie/kontrolkou činnosti pevného disku  
Váltás az áramellátás és akkumulátorállapot jelzőfény/merevlemez-aktivitás jelzőfény  
Przetączenie lampki zasilania i stanu akumulatora/lampki aktywności dysku twardego  
Prepinanie medzi kontrolkou stavu batérie a aktivity pevného disku

- NOTE: For more information, see [Specifications at Dell.com/support](https://www.dell.com/support).
- POZNÁMKA: Další informace naleznete na stránce [Specifikace](https://www.dell.com/support) na adrese [Dell.com/support](https://www.dell.com/support).
- MEGJEGYZÉS: További információkért lásd a [Specifikációk](https://www.dell.com/support) részt a [Dell.com/support](https://www.dell.com/support) címen.
- UWAGA: Aby uzyskać więcej informacji, zobacz [Specyfikacje](https://www.dell.com/support) na stronie [Dell.com/support](https://www.dell.com/support).
- POZNÁMKA: Ďalšie informácie nájdete v časti [Specifications](https://www.dell.com/support) na stránke [Dell.com/support](https://www.dell.com/support).